



## Analiza anketnega vprašalnika, trening socialnih veščin v Veržeju 2014/15

Dijaki so v času od 18.11.2015 do 16.12.2015 2014 izpolnjevali anketni vprašalnik in ocenjevali aktivnosti v Veržeju. Anketni vprašalnik je rešilo 132 dijakov.

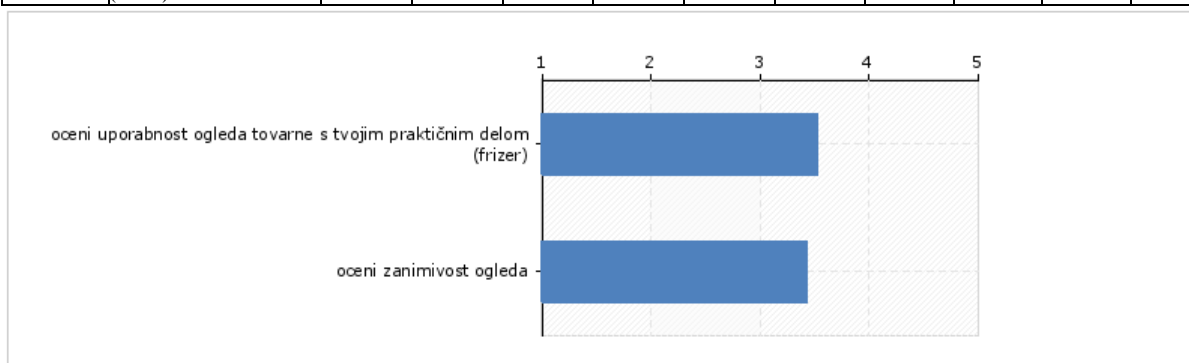
Vprašanja so bila sestavljena iz osmih sklopov, ki so se navezovala na:

- socialne delavnice,
- športne aktivnosti (aktivnosti ŠVZ),
- plavanje na bazenu,
- ogled Gradu,
- ogled Bogojine,
- ogled Vulkanije
- rokodelske delavnice,
- drugo.

### 1.) Ogled tovarne Lendava

Dijaki so zanimivost tovarne največkrat (48x, 36 %) ocenili z oceno 4, povprečje pa je 3,2. Dijaki v največjem povprečju (39 %) ugotavljajo da je ogled uporaben s praktičnim delom dijakov.

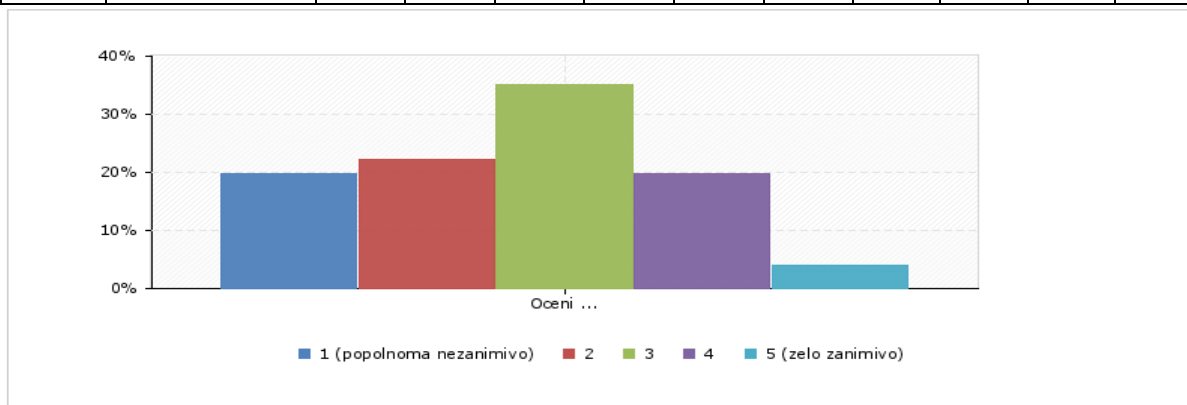
Q1	OGLEDE TOVARNE LENDA VA										
	Podvprašanja	Odgovori						Veljavni	Št. enot	Povprečje	Std. Odklon
		1 (zelo slabo)	2	3	4	5 (zelo dobro)	Skupaj				
Q1a	oceni zanimivost ogleda	11 (8%)	14 (11%)	37 (28%)	48 (36%)	22 (17%)	132 (100%)	132	132	3.4	1.1
Q1b	oceni uporabnost ogleda tovarne s tvojim praktičnim delom (frizer)	12 (9%)	11 (8%)	31 (23%)	51 (39%)	27 (20%)	132 (100%)	132	132	3.5	1.2



## 2.) Ogléd Bogojine

Dijaki so največkrat ocenili zanimivost ogleda Bogojine s oceno 3. Visok je tudi odstotek dijakov, ki jih aktivnost popolnoma ni zanimala (1) oziroma ni zanimala (2).

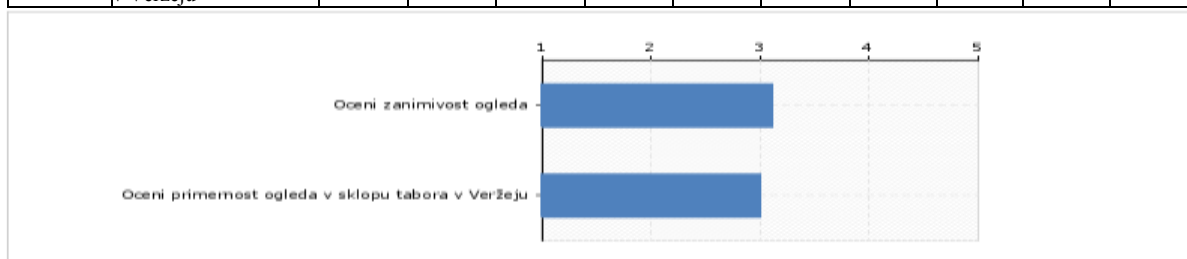
Q2	OGLED BOGOJINE										
	Podvprašanja	Odgovori						Veljavni	Št. enot	Povprečje	Std. Odklon
		1 (popolnoma nezanimivo)	2	3	4	5 (zelo zanimivo)	Skupaj				
Q2a	Oceni zanimivost ogleda	26 (20%)	29 (22%)	46 (35%)	26 (20%)	5 (4%)	132 (100%)	132	132	2.7	1.1



## 3.) Ogléd Gradu

Bolje kot Bogojina je bil ocenjen ogled Gradu. Dijaki so sicer podobno kot pri ogledu Bogojine največkrat ogled ocenili z oceno 3 (42x, 32%), vseeno pa so dali več ocen s 4 in 5. Kot delno primerne ga so dijaki največkrat ocenili ogled.

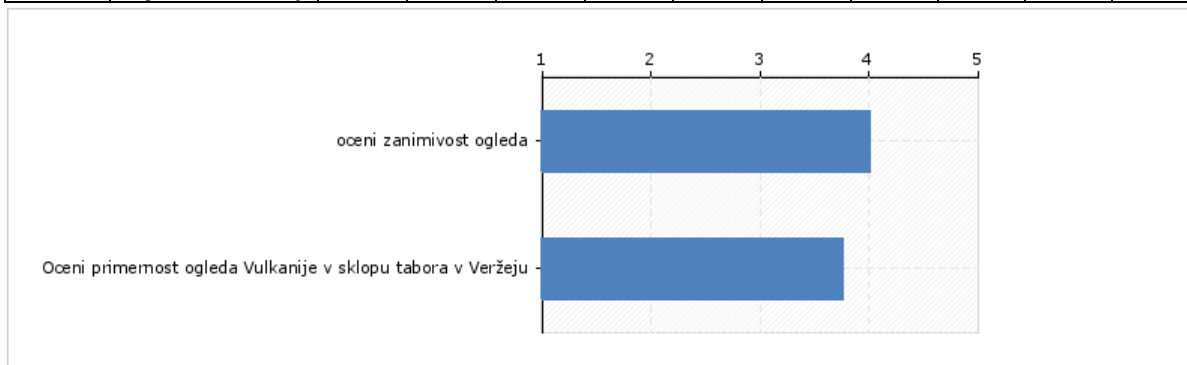
Q3	GRAD										
	Podvprašanja	Odgovori						Veljavni	Št. enot	Povprečje	Std. Odklon
		1 (zelo slabo)	2	3	4	5 (zelo dobro)	Skupaj				
Q3a	Oceni zanimivost ogleda	20 (15%)	17 (13%)	42 (32%)	34 (26%)	19 (14%)	132 (100%)	132	132	3.1	1.3
Q3b	Oceni primernost ogleda v sklopu tabora v Veržeju	21 (16%)	26 (20%)	35 (27%)	32 (24%)	18 (14%)	132 (100%)	132	132	3.0	1.3



#### 4.) Doživljajski park Vulkanija

Doživljajski park Vulkanija je aktivnost, ki je bila dijakom najbolj všeč. Tako je slabih 50 % dijakov (48 %) ocenilo aktivnost z odlično oceno (5). Dijaki v povprečju menijo, da je ogled Vulkanije zelo primerna (ocena 5), v sklopu tabora v Veržeju.

Q4 DOŽIVLJAJSKI PARK VULKANIJA											
	Podvprašanja	Odgovori						Veljavni	Št. enot	Povprečje	Std. Odklon
		1 (zelo slabo)	2	3	4	5 (zelo dobro)	Skupaj				
Q4a	oceni zanimivost ogleda	10 (8%)	6 (5%)	21 (16%)	32 (24%)	63 (48%)	132 (100%)	132	132	4.0	1.2
Q4b	Oceni primernost ogleda Vulkanije v sklopu tabora v Veržeju	16 (12%)	7 (5%)	17 (13%)	44 (33%)	48 (36%)	132 (100%)	132	132	3.8	1.3

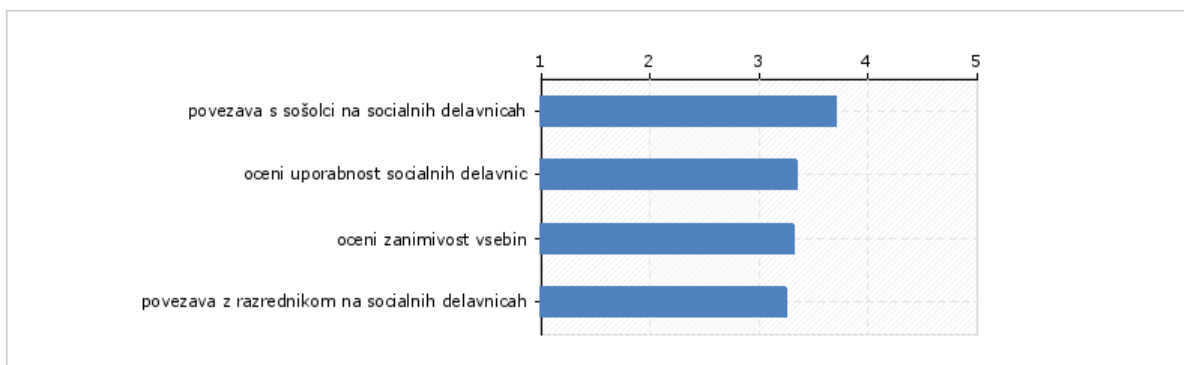


#### 5.) Socialne delavnice

Pomemben del anketnega vprašalnika je bil namenjen socialnim delavnicam. Dijaki so v povprečju ocenili, da je so socialne delavnice delno uporabne (ocena 3 v 35 %): Z oceno 4 je uporabnost socialnih delavnic ocenilo 23 %, kot zelo uporabne (ocena 5) pa je socialne delavnice ocenilo 20 % dijakov. Kot neuporabne je delavnice ocenilo 9 % dijakov.

Dijaki so ocenili, da so se s sošolci na socialnih delavnicah zelo dobro povezali (34 %), podobno oceno pa so namenili pri vprašanju povezanosti z razrednikom pri socialnih delavnicah (20 % s oceno 5, 27 % s oceno 4).

Q5 SOCIALNE DELAVNICE											
	Podvprašanja	Odgovori						Veljavni	Št. enot	Povprečje	Std. Odklon
		1 (zelo slabo)	2	3	4	5 (zelo dobro)	Skupaj				
Q5a	oceni uporabnost socialnih delavnic	12 (9%)	16 (12%)	46 (35%)	31 (23%)	27 (20%)	132 (100%)	132	132	3.3	1.2
Q5b	povezava s sošolci na socialnih delavnicah	14 (11%)	10 (8%)	22 (17%)	41 (31%)	45 (34%)	132 (100%)	132	132	3.7	1.3
Q5c	povezava z razrednikom na socialnih delavnicah	13 (10%)	30 (23%)	27 (20%)	36 (27%)	26 (20%)	132 (100%)	132	132	3.2	1.3
Q5d	oceni zanimivost vsebin	13 (10%)	21 (16%)	34 (26%)	40 (30%)	24 (18%)	132 (100%)	132	132	3.3	1.2



## 6.) Športne aktivnosti (ŠVZ zunaj)

Dve uri športnih aktivnosti so dijaki v povprečju ocenili kot za dobro. Največ dijakov je namenilo oceno 4 (27 %), s oceno 3 je aktivnosti ocenilo (26 %), z oceno 5 pa 24 %.

Dijaki so težavnost športnih aktivnosti ocenili s oceno 3 (28 %) kar pomeni da je bila težavnost v povprečju primerno dozirana. Dijaki so se v povprečju na urah ŠVZ zelo povezali (ocena 5 29 %). Dijaki so zanimivost vsebin največkrat ocenili s oceno 4 (31 %), kar pomeni da so bile vsebine zanimive.

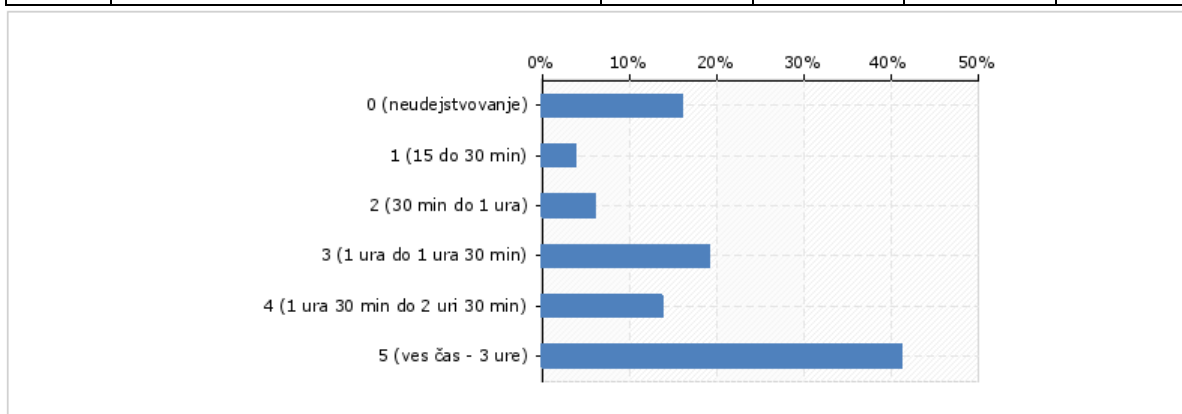
Q6		ŠPORTNE AKTIVNOSTI (AKTIVNOST ŠVZ, ZUNAJ)						Veljavni	Št. enot	Povprečje	Std. Odklon
	Podvprašanja	Odgovori									
		1	2	3	4	5	Skupaj				
Q6a	oceni izvedbo športnih aktivnosti	20 (15%)	10 (8%)	34 (26%)	35 (27%)	32 (24%)	131 (100%)	131	132	3.4	1.3
Q6b	oceni težavnost športnih vsebin, ki so se odvijale	24 (18%)	27 (21%)	37 (28%)	28 (21%)	15 (11%)	131 (100%)	131	132	2.9	1.3
Q6c	povezava s sošolci na vsebinah ŠVZ	17 (13%)	7 (5%)	33 (25%)	36 (27%)	38 (29%)	131 (100%)	131	132	3.5	1.3
Q6d	oceni zanimivost vsebin	22 (17%)	14 (11%)	30 (23%)	41 (31%)	24 (18%)	131 (100%)	131	132	3.2	1.3



## 7.) Plavanje na bazenu

Največ dijakov (41 %) je plavalo ves čas oziroma so bili ves čas aktivni (3 ure). 19 % dijakov je plavalo od 60 do 90 min, 14 % pa od 90 min do 150 min. 16 % dijakov se ni udeleževalo kar lahko pripišemo belezni ali menstruaciji med dekleti.

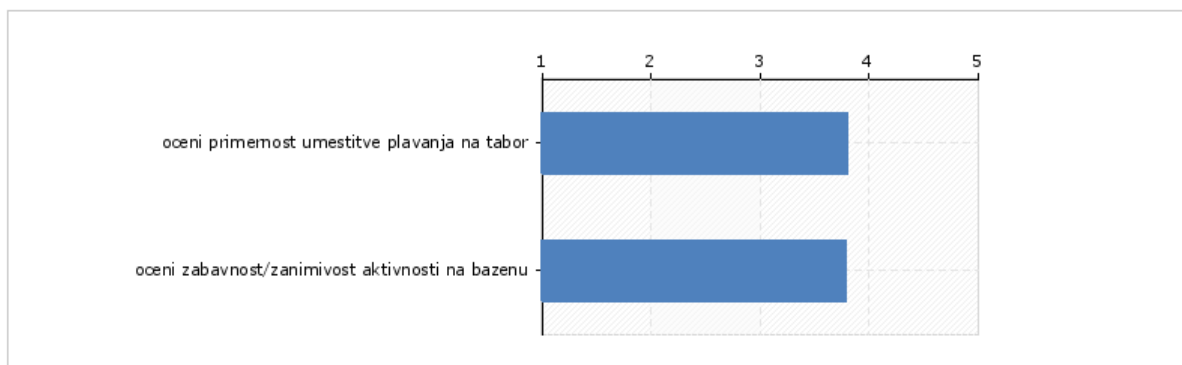
Q7	PLAVANJE NA BAZENU - oceni čas svoje aktivnosti na samem bazenu:				
	Odgovori	Frekvenca	Odstotek	Veljavni	Kumulativa
	1 (0 (neudejstvovanje))	21	16%	16%	16%
	2 (1 (15 do 30 min))	5	4%	4%	20%
	3 (2 (30 min do 1 ura))	8	6%	6%	26%
	4 (3 (1 ura do 1 ura 30 min))	25	19%	19%	45%
	5 (4 (1 ura 30 min do 2 uri 30 min))	18	14%	14%	59%
	6 (5 (ves čas - 3 ure))	54	41%	41%	100%
Veljavni	Skupaj	131	99%	100%	



## 8.) Plavanje na bazenu

Dijakom je bilo plavanje na bazenu zelo všeč. Tako je kar 50 % dijakov plavanje ocenilo kot zabavno oz. zanimivo. Dijaki se v povprečju strinjajo da, je umestitev plavanja primerna aktivnost za na tabor (45 %).

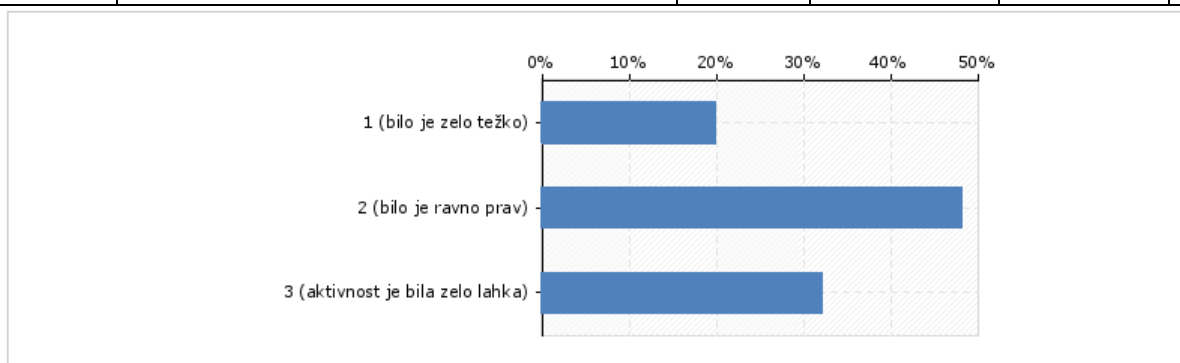
Q8	PLAVANJE NA BAZENU										
	Podvprašanja	Odgovori						Veljavni	Št. enot	Povprečje	Std. Odklon
		1 (nezanimivo/ neprimer- no))	2	3	4	5 (zelo zanimivo/p rimerno)	Skupaj				
Q8a	oceni zabavnost/zanimivost aktivnosti na bazenu	18 (14%)	10 (8%)	19 (15%)	19 (15%)	65 (50%)	131 (100%)	131	132	3.8	1.5
Q8b	oceni primernost umestitve plavanja na tabor	15 (11%)	10 (8%)	20 (15%)	27 (21%)	59 (45%)	131 (100%)	131	132	3.8	1.4



### 9.) Pohod v okolici Veržeja, težavnost z vidika fizične aktivnosti

Naslednje vprašanje je bilo namenjeno oceni težavnosti pohoda. Dijakom je bila težavnost pohoda »ravno prav« (48 %). Kot zelo lahko jo je ocenilo 32 %, kot zelo težko pa 20 % dijakov..

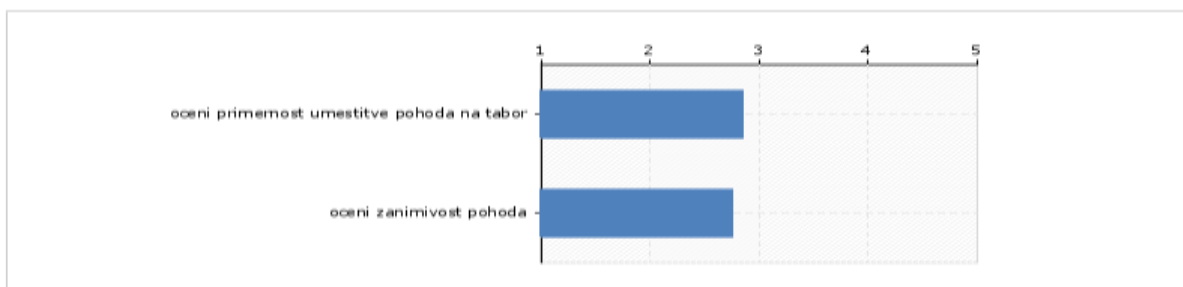
Q9	POHOD V OKOLICI VERŽEJA - oceni težavnost z vidika fizične aktivnosti				
	Odgovori	Frekvenca	Odstotek	Veljavni	Kumulativa
	1 (1 (bilo je zelo težko))	26	20%	20%	20%
	2 (2 (bilo je ravno prav))	63	48%	48%	68%
	3 (3 (aktivnost je bila zelo lahka))	42	32%	32%	100%
Veljavni	Skupaj	131	99%	100%	



### 10.) Pohod v okolici Veržeja

Dijakom je bil pohod deloma zanimiv (25 % ocena 3 ali popolnoma nezanimiv (25 %, ocena 1). V povprečju je pohod dobil oceno 2,8 kar pomeni da je bil dijakom le deloma zanimiv. Dijaki kot deloma primerno aktivnost ocenjujejo pohod (31 % z oceno 3).

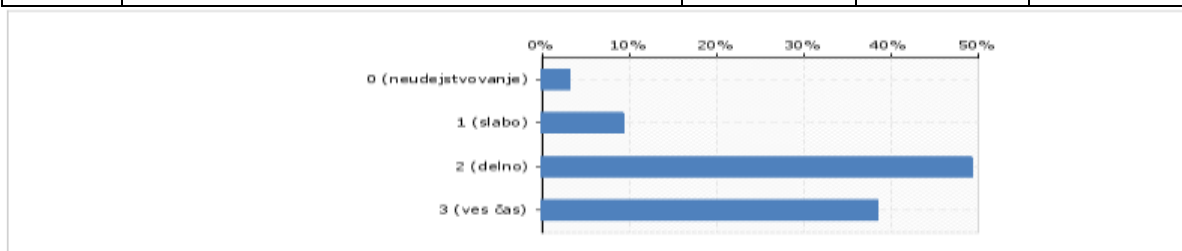
Q10	POHOD V OKOLICI VERŽEJA										
	Podvprašanja	Odgovori						Veljavni	Št. enot	Povprečje	Std. Odklon
		1 (nezanimiv o/nepripravnost)	2	3	4	5 (zelo zanimivo/zelo primerno)	Skupaj				
Q10a	oceni zanimivost pohoda	33 (25%)	23 (18%)	33 (25%)	27 (21%)	15 (11%)	131 (100%)	131	132	2.8	1.3
Q10b	oceni primernost umestitve pohoda na tabor	27 (21%)	24 (18%)	41 (31%)	20 (15%)	19 (15%)	131 (100%)	131	132	2.8	1.3



### 11.) Rokodelske delavnice, aktivnost na delavnicah

Dijaki so se v povprečju delno udeleževali na rokodelskih delavnicah (48 %). 38 % dijakov je delalo ves čas, le 9 % pa malo.

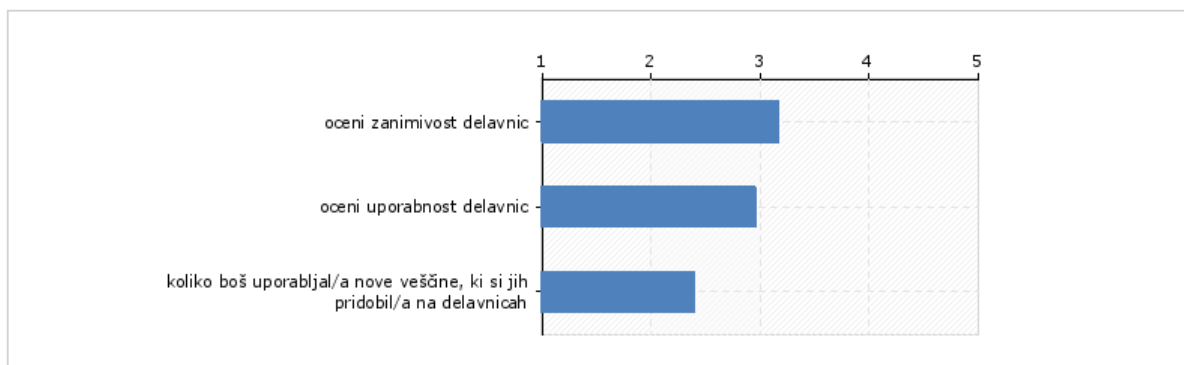
Q11	ROKODELSKE DELAVNICE - oceni svojo aktivnost na delavnicah				
	Odgovori	Frekvenca	Odstotek	Veljavni	Kumulativa
	1 (0 (neudeleževanje))	4	3%	3%	3%
	2 (1 (slabo))	12	9%	9%	12%
	3 (2 (delno))	64	48%	49%	62%
	4 (3 (ves čas))	50	38%	38%	100%
Veljavni	Skupaj	130	98%	100%	



### 12.) Rokodelske delavnice

Dijaki so največkrat (28 %) z oceno 3 ocenili zanimivost rokodelskih delavnic. Dijaki so prav tako s povprečno oceno 3.0 ocenili njihovo uporabnost. Novih veščin, ki so se jih naučili na rokodelskih delavnicah dijaki v povprečju ne bodo uporabljali (32 %)

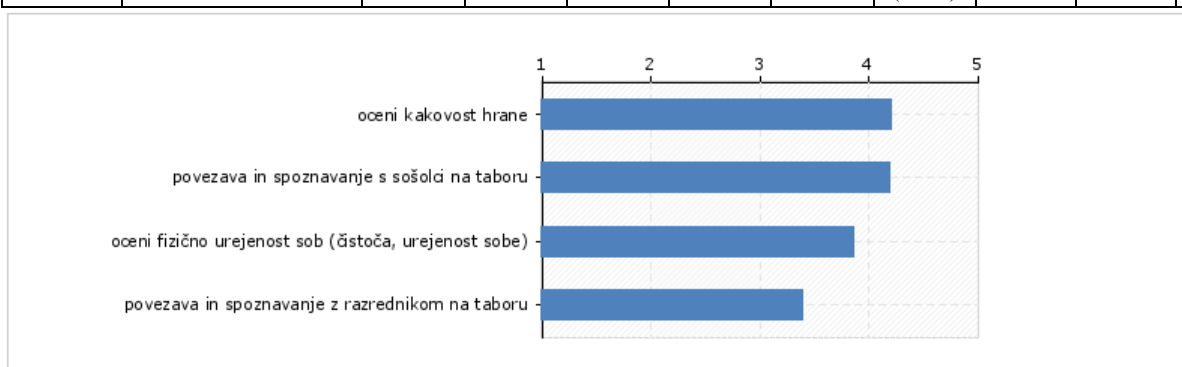
Q12	ROKODELSKE DELAVNICE										
	Podvprašanja	Odgovori						Veljavni	Št. enot	Povprečje	Std. Odklon
		1 (zelo slabo)	2	3	4	5 (zelo dobro)	Skupaj				
Q12a	oceni zanimivost delavnic	15 (12%)	24 (18%)	37 (28%)	32 (25%)	22 (17%)	130 (100%)	130	132	3.2	1.2
Q12b	oceni uporabnost delavnic	19 (15%)	32 (25%)	31 (24%)	32 (25%)	16 (12%)	130 (100%)	130	132	3.0	1.3
Q12c	koliko boš uporabljal/a nove veščine, ki si jih pridobil/a na delavnicah	41 (32%)	35 (27%)	26 (20%)	18 (14%)	10 (8%)	130 (100%)	130	132	2.4	1.3



### 13.) Drugo

Dijaki so kot zelo dobro ocenili hrano (56 %, ocena 5, povprečje 4,2), sobe (40 % ocena 5, povprečna ocena 4), spoznavanje in povezava z razrednikom (39 % ocena 5, povprečje 3,9) ter povezano in spoznavanje s sošolci (56 % ocena 5, povprečna ocena 4,2).

Q13	DRUGO	Odgovori						Veljavni	Št. enot	Povprečje	Std. Odklon
	Podvprašanja	1	2	3	4	5	Skupaj				
Q13a	oceni kakovost hrane	5 (4%)	5 (4%)	21 (16%)	26 (20%)	72 (56%)	129 (100%)	129	132	4.2	1.1
Q13b	oceni fizično urejenost sob (čistoča, urejenost sobe)	8 (6%)	10 (8%)	26 (20%)	33 (26%)	52 (40%)	129 (100%)	129	132	3.9	1.2
Q13c	povezava in spoznavanje z razrednikom na taboru	19 (15%)	17 (13%)	27 (21%)	27 (21%)	39 (30%)	129 (100%)	129	132	3.4	1.4
Q13d	povezava in spoznavanje s sošolci na taboru	7 (5%)	4 (3%)	19 (15%)	27 (21%)	72 (56%)	129 (100%)	129	132	4.2	1.1

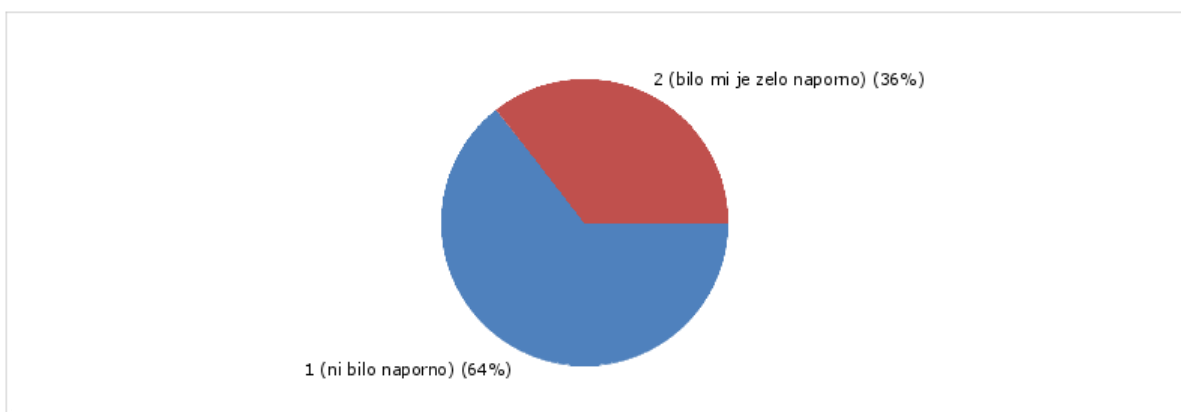


### 14.) Oceni fizično težavnost vseh ogledov v prvem dnevu

Prvi dan je bilo največ ogledov. 63 % dijakom vseeno to ni bilo naporno, 35 % pa je bilo naporno.

Q14	Oceni fizično težavnost vseh ogledov v prvem dnevu				
	Odgovori	Frekvenca	Odstotek	Veljavni	Kumulativa
	1 (1 (ni bilo naporno))	83	63%	64%	64%
	2 (2 (bilo mi je zelo naporno))	46	35%	36%	100%
Veljavni	Skupaj	129	98%	100%	

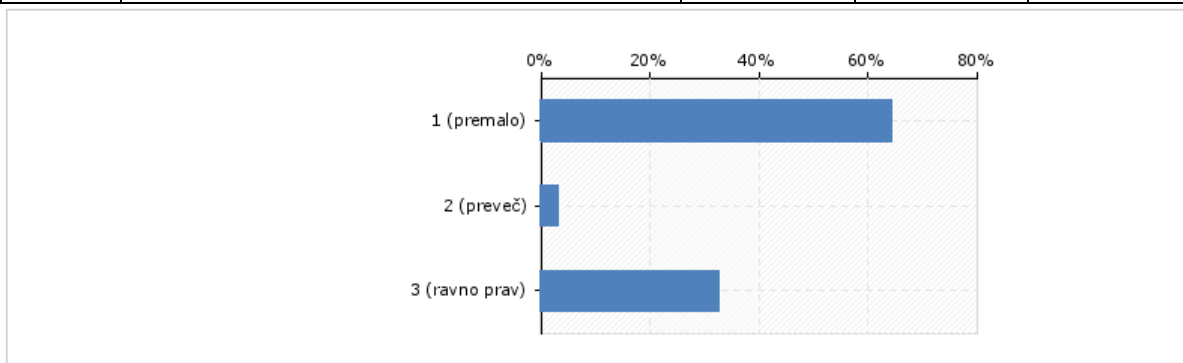




### 15.) Oceni fizično težavnost vseh ogledov v prvem dnevu

Dijaki so se v večini streninjali, da je bilo prostega časa premalo (63 %). 4 % dijakov je bilo prostega časa preveč, 32 % pa ravno prav.

Q15	Prostega časa je bilo:				
	Odgovori	Frekvenca	Odstotek	Veljavni	Kumulativa
	1 (1 (premalo))	83	63%	64%	64%
	2 (2 (preveč))	4	3%	3%	67%
	3 (3 (ravno prav))	42	32%	33%	100%
Veljavni	Skupaj	129	98%	100%	



### ZAKLJUČEK:

Opažam da so se imeli dijaki na taboru v Veržeju lepo in da so z vseh vsebin veliko odnesli. Najbolj je bilo dijakom všeč plavanje v Banovcih, ogled Vulkanije in športne aktivnosti (zunaj). Veseli tudi, da so dijaki dobro ocenili tudi socialne delavnice, za katere nas je skrbelo (neopravičeno) da bodo dijakom nezanimive. Dobro (povprečna ocena 3) so ocenili tudi rokodelske delavnice ter obisk Gradu ter tovarne Lendava. Manj navdušuje ocena pohoda v okolici Veržeja ter obisk Bogojine. saj dijakom ti dve aktivnosti v povprečju nista bila zanimiva. Dijaki so se v veliki večini strinjali da je bilo prostega časa premalo, kar z pedagoškega vidika ne bi smela biti kritika. Oceno razumem tako, da so bili dijaki precej zaposleni, kar je bil tudi eden izmed ciljev tabora. Najbolj veseli ocena povezanosti z razrednikom in predvsem s sošolci. Dijaki so se na taboru povezali kar je bil tudi osnovni cilj, ki je bil tako izpolnjen. Poleg tega so dijaki najvišje ocenili sobe in hrano.

Glede na opisano zaključujem, da je tabor v Veržejju uspel, ter da ga je zaželeno ponovno organizirati v tem kraju v novem šolskem letu 2015/16.

V Kranju, 25.1.2015

Rok Bavdek, prof. šp. vzgoje

Ravnatelj:  
mag. Primož Hvala Kamenšček